

Pattern EWU AQ Turnier Nümbrecht

Reining:

LK 1 B, LK 2 B,	Pt. 11
LK 1 A jun, LK 2 A jun, LK 1 A sen., LK 2 A sen,	Pt. 4
Q-LK 1-2 A sen, Q-LK 1-2 B	Pt. 7
Q-LK 1-2 A jun	Pt. 5
LK 3 A, LK 3 B	Pt. 6 / 6A
FN Qualifikationsklassen + Einladungsreining	Pt. 11

Westernriding:

LK 1 A sen, LK 2 A sen, LK 1 B, LK 2 B	Pt. 3
LK 1 A jun, LK 2 A jun,	Pt. 6
Q-LK 1-2 B	Pt. 4
Q-LK 1-2 A	Pt. 8

Superhorse:

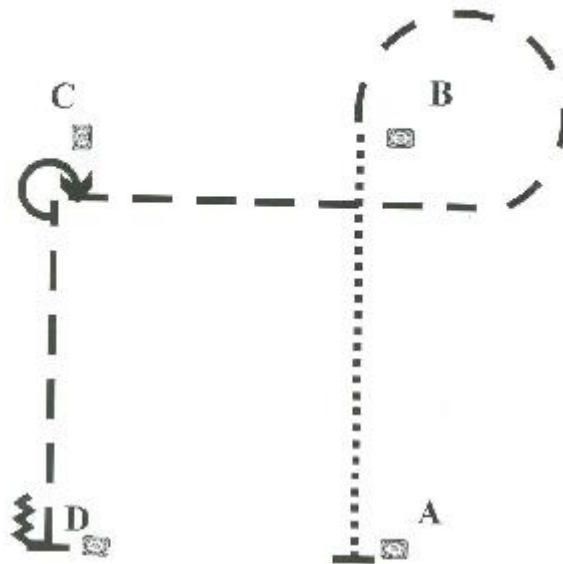
LK 1 A, LK 2 A, LK 1 B, LK 2 B	Pt. 3
Q-LK 1-2 A, Q-LK 1-2 B	Pt. 2

Jungpferde:

Basis 4,5 jährig	Pt. 3
Trail 4 jährig	Pt. 2
Trail 5 jährig	Pt. 3
Reining 4, 5 jährig	Pt. 1

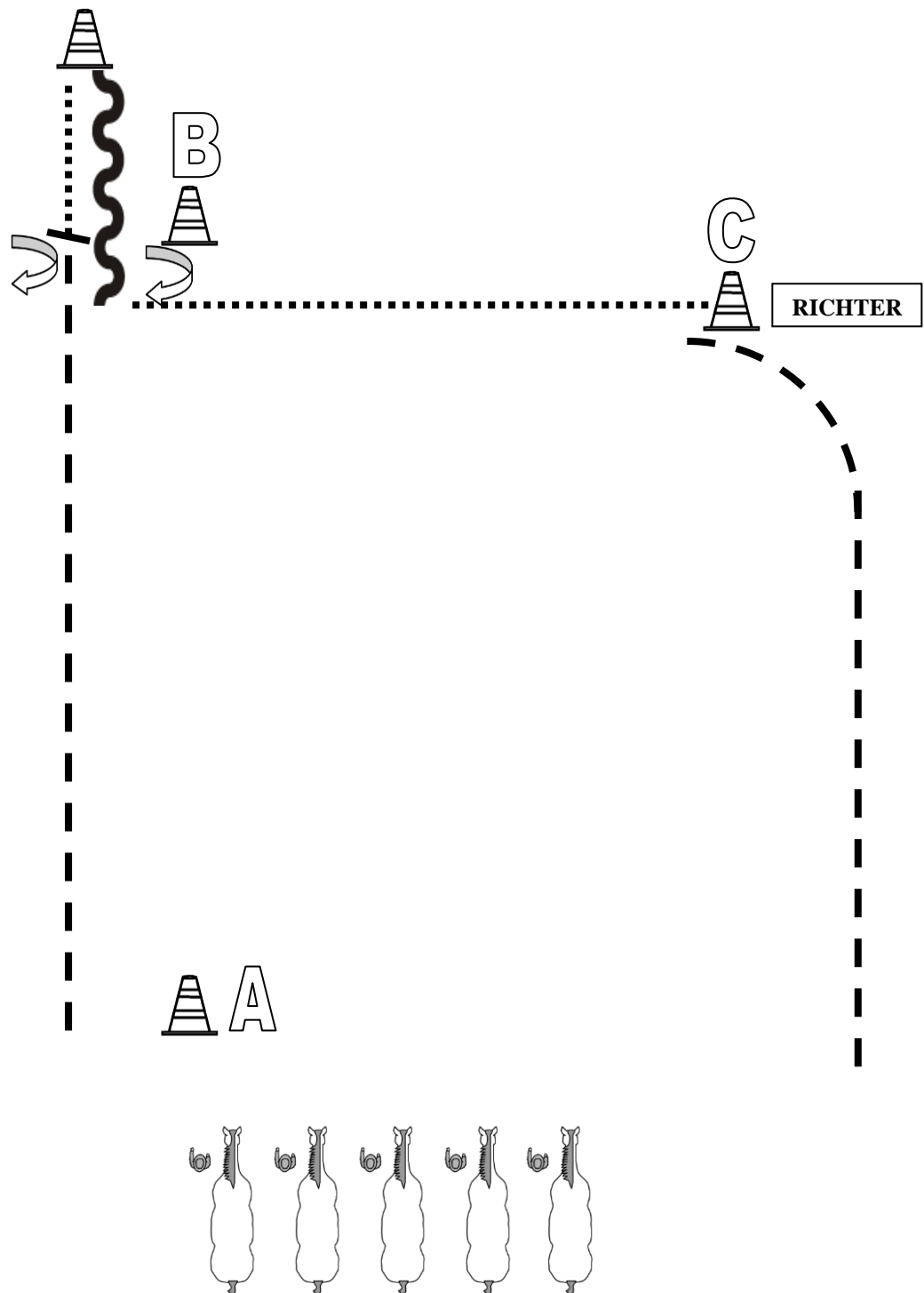
Showmanship at Halter

LK 3A/B



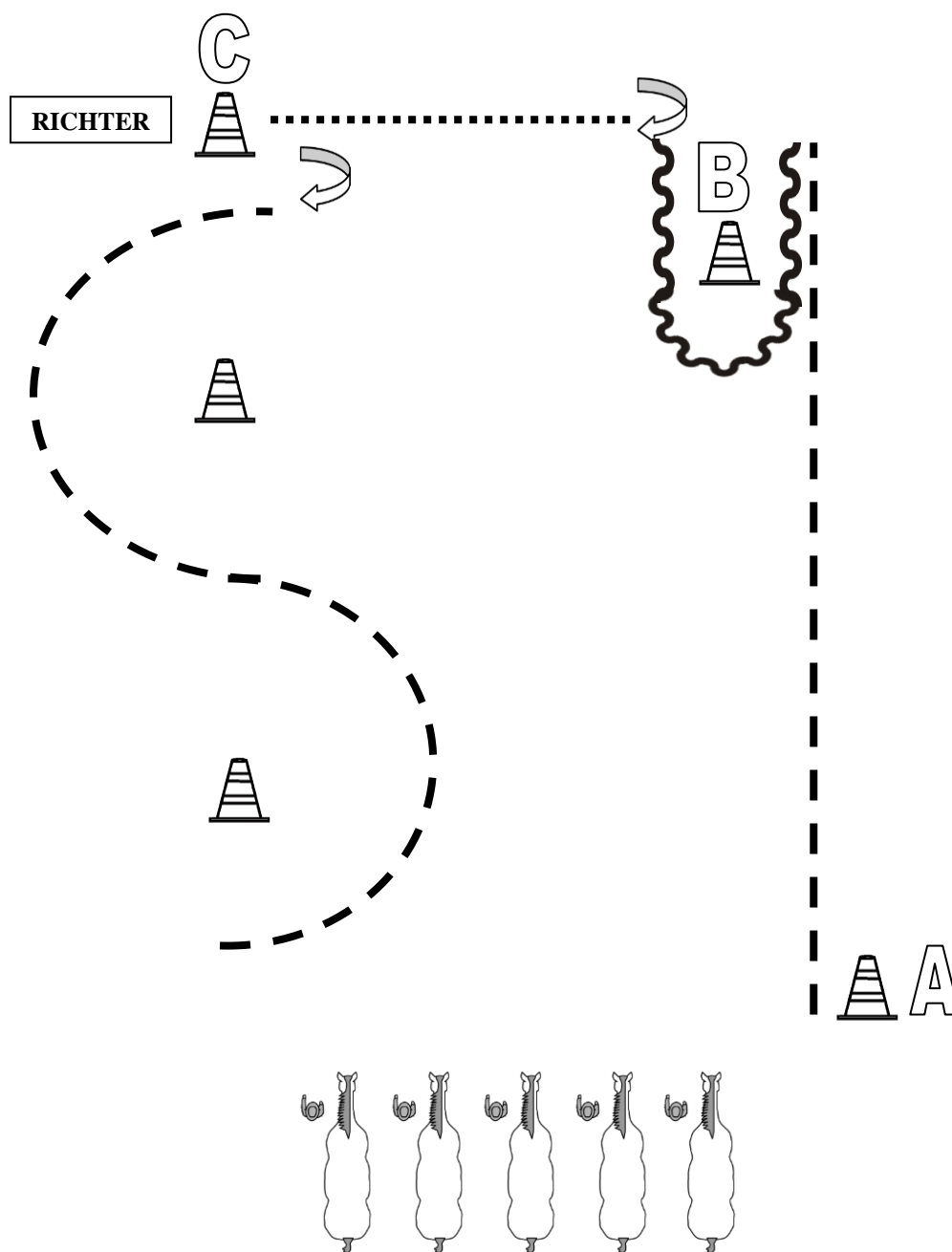
Von A nach B Schritt, bei B antraben, Trabvolte um B, nach C anhalten, 270°Hinterhandwendung rechts, trab bis D, Stop, set up, 6 Tritte rückwärts

Showmanship at Halter LK 1-2 A, B



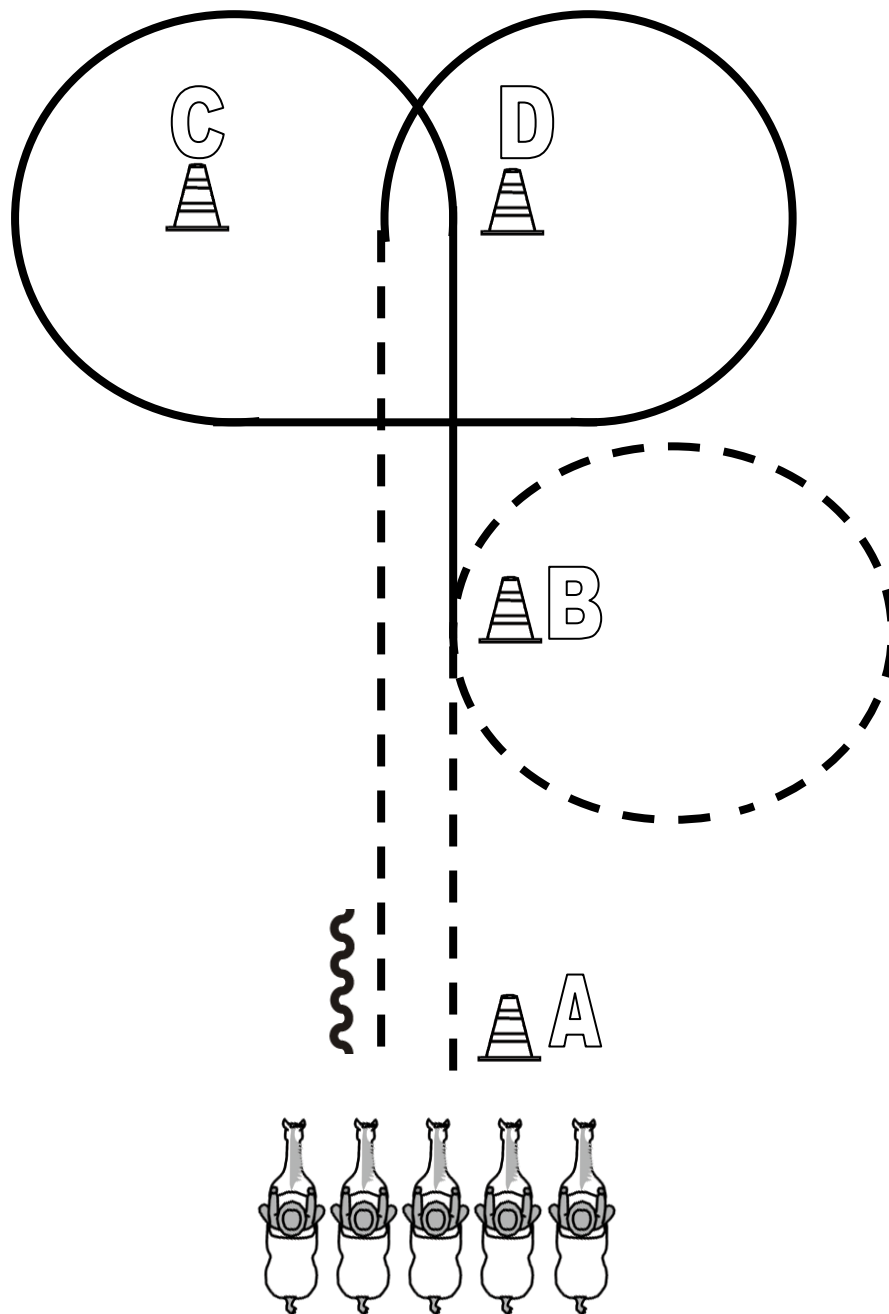
1. Von A nach B im Jog
 2. Bei B Stop, 360° HHW rechts
 3. Weiter im Schritt bis vor Pylonen, Stop, Back Up
 4. Dann 90° HHW rechts. Im Schritt zu C
 5. Bei C Set Up vor dem Richter
- Im Jog zurück in die warmup-zone

Showmanship at Halter Q - LK 1-2 A/B



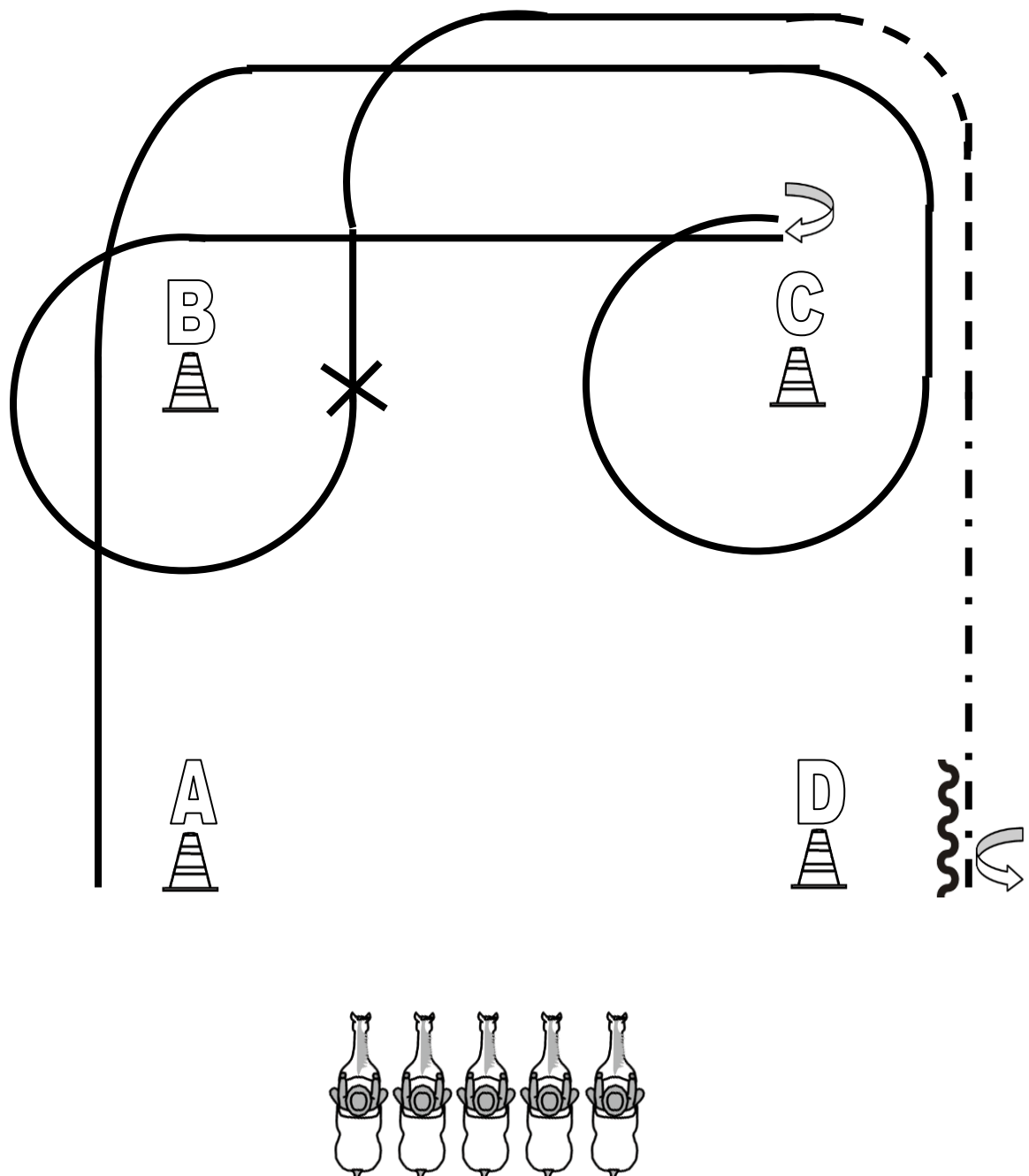
1. Von A nach B im Jog
2. Hinter B anhalten und Back Up um B
3. Dann eine 90° HHW rechts und Schritt zu C
4. Bei C Set up vor dem Richter
5. Dann eine 360° HHW rechts und antraben
6. Im Jog im Slalom um die Pylonen, Stop
Im Schritt zurück in die warmup -zone

Western Horsemanship LK 3, A & B



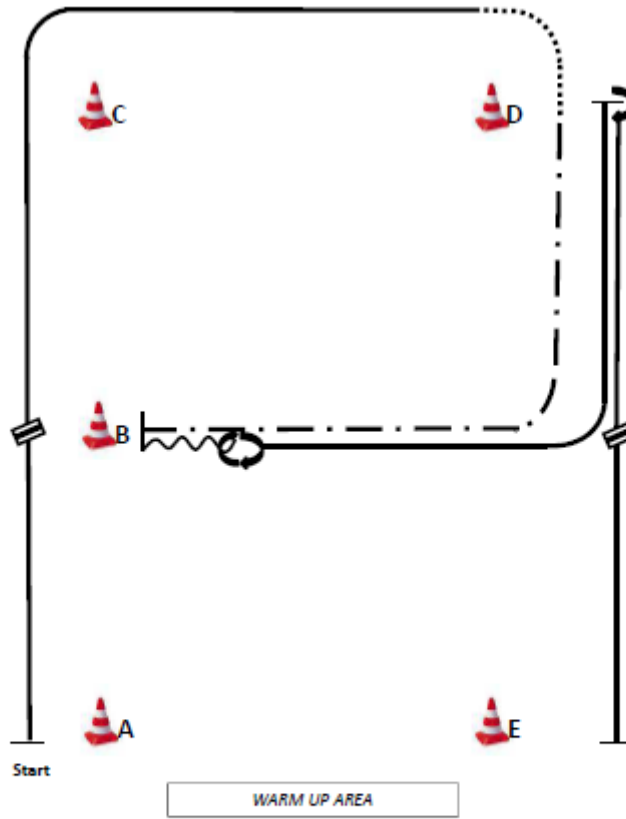
1. Beginnend bei A im Jog bis B. B Jog-Volte rechts
2. B links angaloppieren, $\frac{3}{4}$ Volte um C, weiter zu D, $\frac{3}{4}$ Volte um D
3. D A Jog. A Stop, mind. eine Pferdelänge rückwärts richten
Im Schritt zurück in die warmup area

Western Horsemanship LK 1A, LK 1B, LK 2A, LK 2B

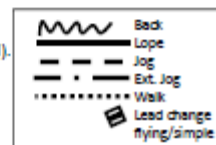


1. Von A aus dem Stand rechts angaloppieren und weiter bis C
Um C eine $\frac{3}{4}$ Galoppvolte, Stop und 180° HHW rechts
2. Dann Linksgalopp und eine $\frac{3}{4}$ Volte um B. Bei B einen einfachen oder fliegenden Wechsel und weiter bis Höhe C
3. An der kurzen Seite bei C Jog, auf der Langen Seite bei C extended Jog bis D. Bei D Stop, 360° HHW links und mind. 1 Pferdelänge rückwärts
Im Schritt zurück

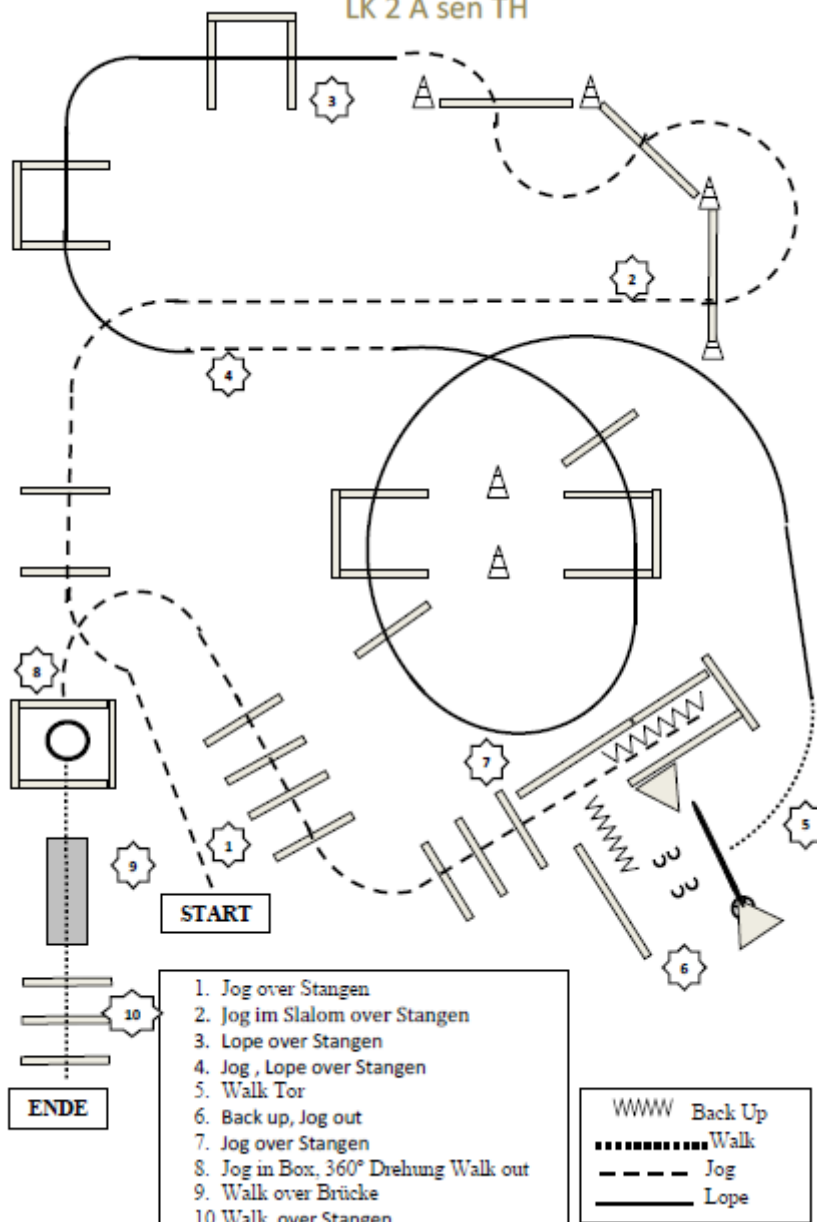
WHS Q-LK 2/1A, LK 2/1 B



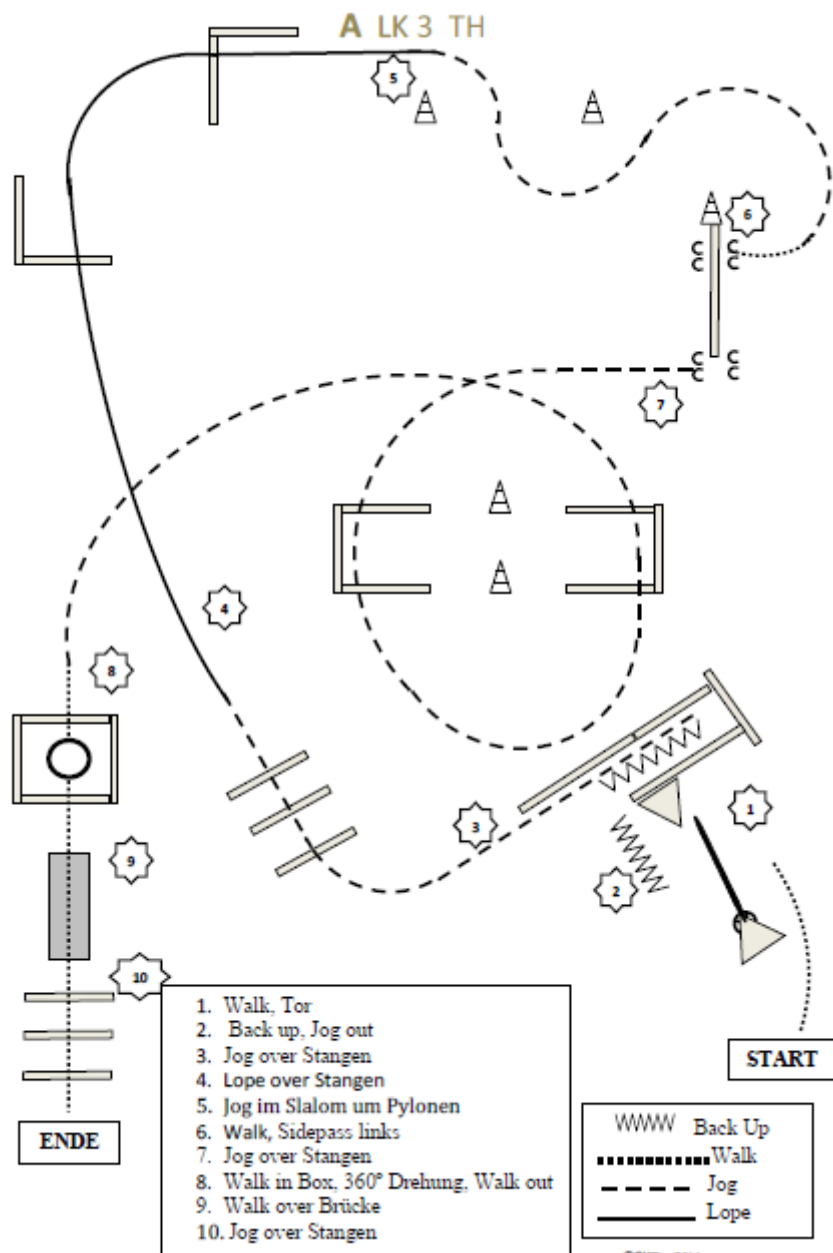
1. Be ready at A, left lope, lead change at B, right lope.
 2. Walk around D, ext. jog to B, stop, back one horse length, 540° turn (opt. r/l).
 3. Left lope to D, stop, 180° turn (opt. r/l), right lope, lead change, left lope, stop.
- Walk to warm up area.



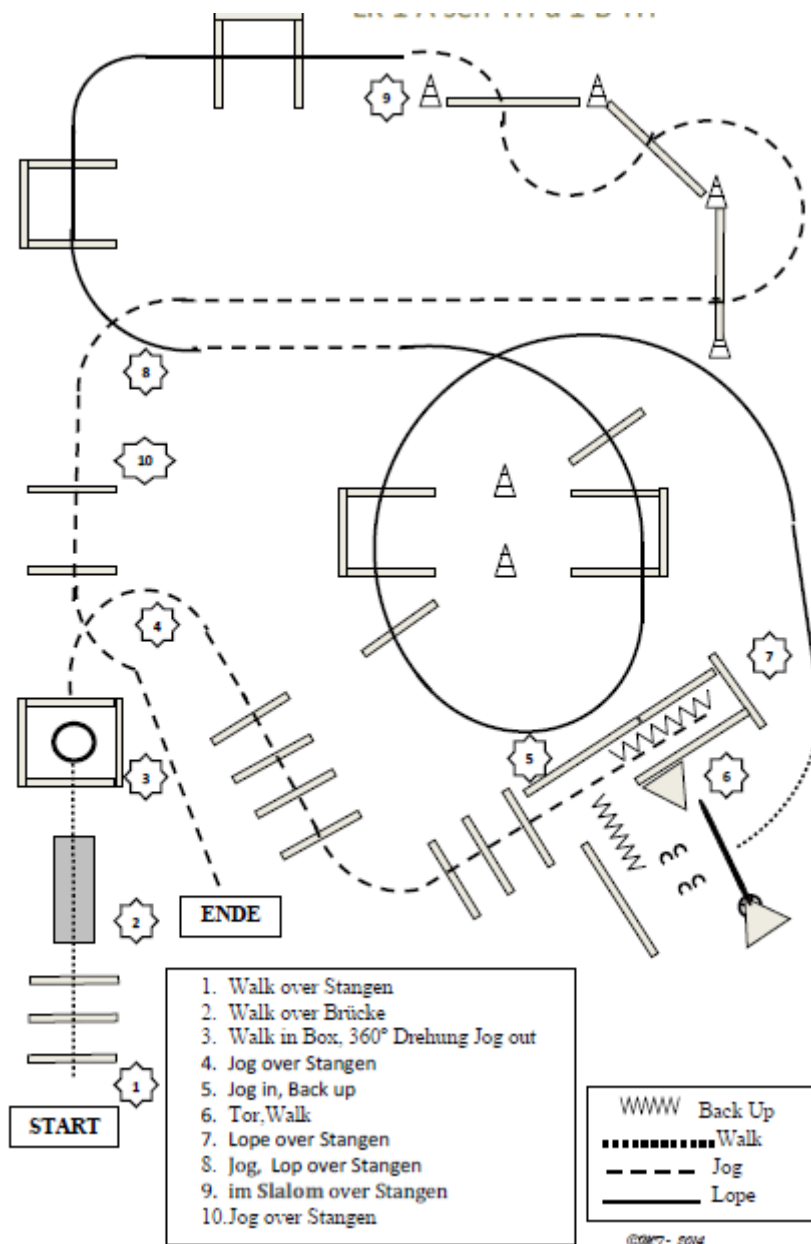
LK 2 A sen TH



1. Jog over Stangen
2. Jog im Slalom over Stangen
3. Lope over Stangen
4. Jog , Lope over Stangen
5. Walk Tor
6. Back up, Jog out
7. Jog over Stangen
8. Jog in Box, 360° Drehung Walk out
9. Walk over Brücke
10. Walk over Stangen

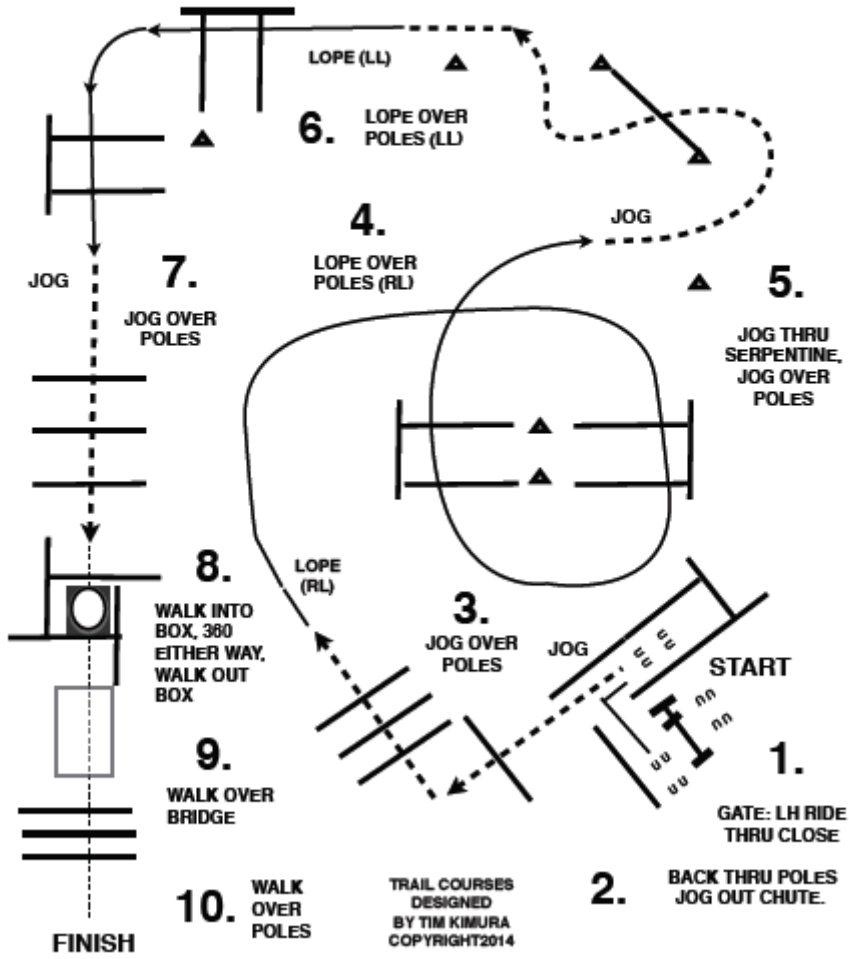


LK 1A sen. TH und LK 1/2 B TH



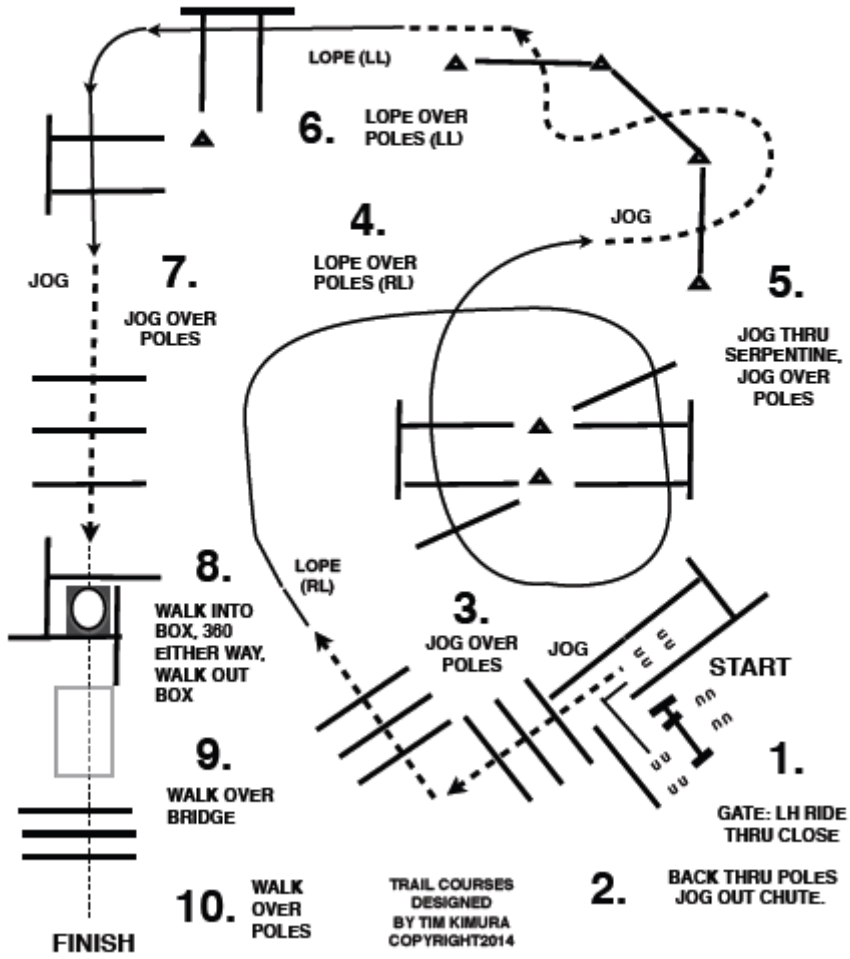
Peterson 1

**TRAIL
JUNIOR HORSE**
QLK 1/2 jun TH

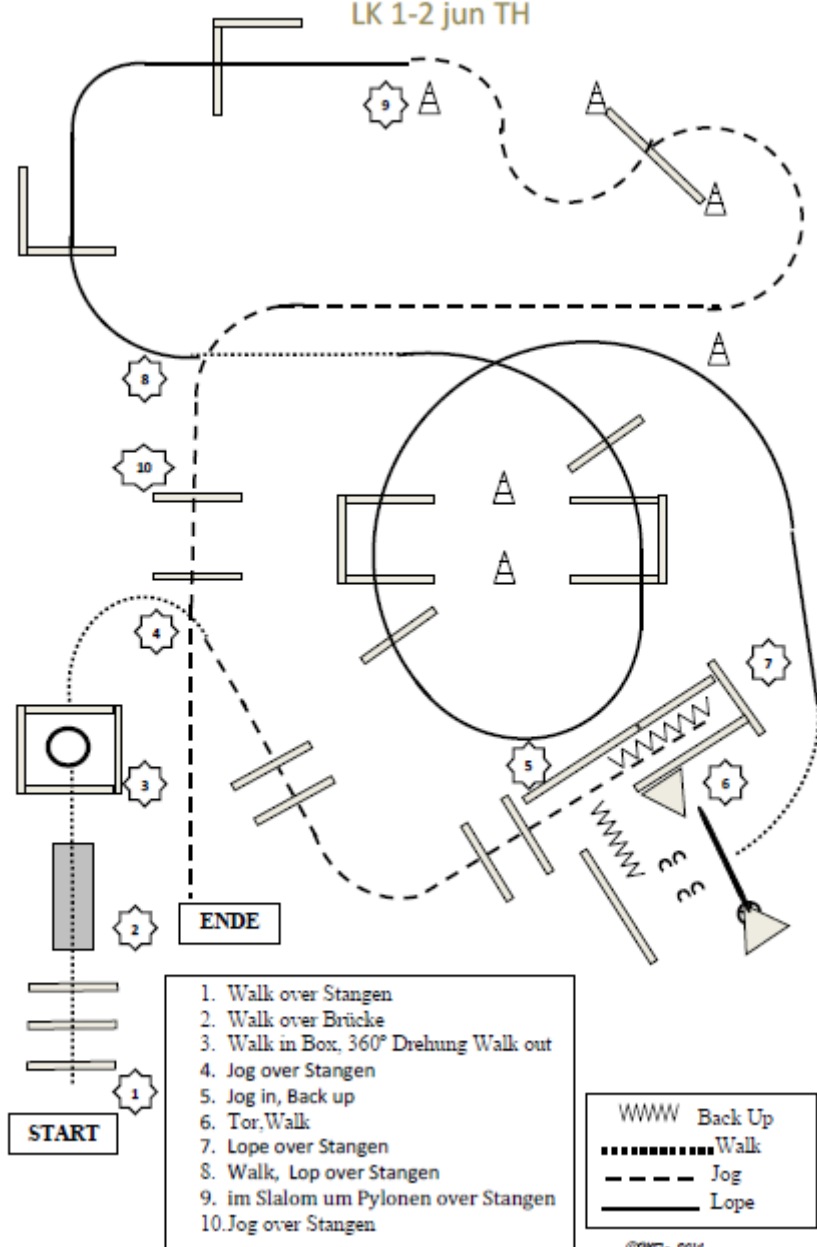


Pattern 6

TRAIL
SENIOR HORSE
Q LK1/2 A sen TH u. Q LK 1/2 BTH



LK 1-2 jun TH



1. Walk over Stangen
2. Walk over Brücke
3. Walk in Box, 360° Drehung Walk out
4. Jog over Stangen
5. Jog in, Back up
6. Tor, Walk
7. Lope over Stangen
8. Walk, Lop over Stangen
9. im Slalom um Pylonen over Stangen
10. Jog over Stangen

WWWW Back Up
 Walk
 - - - - - Jog
 _____ Lope